

CABINET DIDIER KLING ET ASSOCIES

ERNST & YOUNG et Autres

Emova Group

Exercice clos le 30 septembre 2018

Rapport des commissaires aux comptes sur les comptes annuels

CABINET DIDIER KLING ET ASSOCIES
29, rue du Pont
92200 Neuilly-sur-Seine
S.A. au capital de € 140.361
342 061 942 R.C.S. Nanterre

Commissaire aux Comptes
Membre de la compagnie
régionale de Versailles

ERNST & YOUNG et Autres
Tour First
TSA 14444
92037 Paris-La Défense cedex
S.A.S. à capital variable
438 476 913 R.C.S. Nanterre

Commissaire aux Comptes
Membre de la compagnie
régionale de Versailles

Emova Group

Exercice clos le 30 septembre 2018

Rapport des commissaires aux comptes sur les comptes annuels

A l'Assemblée Générale de la société Emova Group,

Opinion

En exécution de la mission qui nous a été confiée par vos assemblées générales, nous avons effectué l'audit des comptes annuels de la société Emova Group relatifs à l'exercice clos le 30 septembre 2018, tels qu'ils sont joints au présent rapport.

Nous certifions que les comptes annuels sont, au regard des règles et principes comptables français, réguliers et sincères et donnent une image fidèle du résultat des opérations de l'exercice écoulé ainsi que de la situation financière et du patrimoine de la société à la fin de cet exercice.

Fondement de l'opinion

■ **Référentiel d'audit**

Nous avons effectué notre audit selon les normes d'exercice professionnel applicables en France. Nous estimons que les éléments que nous avons collectés sont suffisants et appropriés pour fonder notre opinion.

Les responsabilités qui nous incombent en vertu de ces normes sont indiquées dans la partie « Responsabilités des commissaires aux comptes relatives à l'audit des comptes annuels » du présent rapport.

■ Indépendance

Nous avons réalisé notre mission d'audit dans le respect des règles d'indépendance qui nous sont applicables, sur la période du 1^{er} octobre 2017 à la date d'émission de notre rapport, et notamment nous n'avons pas fourni de services interdits par le Code de déontologie de la profession de commissaire aux comptes.

Justification des appréciations

En application des dispositions des articles L. 823-9 et R. 823-7 du Code de commerce relatives à la justification de nos appréciations, nous portons à votre connaissance les appréciations suivantes qui, selon notre jugement professionnel, ont été les plus importantes pour l'audit des comptes annuels de l'exercice.

Les appréciations ainsi portées s'inscrivent dans le contexte de l'audit des comptes annuels pris dans leur ensemble et de la formation de notre opinion exprimée ci-avant. Nous n'exprimons pas d'opinion sur des éléments de ces comptes annuels pris isolément.

La note « Immobilisations financières et valeurs mobilières de placement » de l'annexe expose les modalités d'évaluation des titres de participation et des comptes courants, basées sur les perspectives de rentabilité appréciées par référence aux flux de trésorerie futurs actualisés des sociétés concernées. Nos travaux ont consisté à revoir les données et les hypothèses sur lesquelles se fondent les prévisions de rentabilité ainsi que les calculs effectués par votre société. Dans le cadre de nos appréciations, nous avons apprécié le caractère raisonnable de ces estimations.

Vérifications spécifiques

Nous avons également procédé, conformément aux normes d'exercice professionnel applicables en France, aux vérifications spécifiques prévues par les textes légaux et réglementaires.

■ Informations données dans le rapport de gestion et dans les autres documents sur la situation financière et les comptes annuels adressés aux actionnaires

Nous n'avons pas d'observation à formuler sur la sincérité et la concordance avec les comptes annuels des informations données dans le rapport de gestion du directoire et dans les autres documents sur la situation financière et les comptes annuels adressés aux actionnaires.

Nous attestons de la sincérité et de la concordance avec les comptes annuels des informations relatives aux délais de paiement mentionnées à l'article D. 441-4 du Code de commerce.

■ Rapport sur le gouvernement d'entreprise

Nous attestons de l'existence, dans le rapport du conseil de surveillance sur le gouvernement d'entreprise, des informations requises par l'article L. 225-37-4 du Code de commerce.

■ Autres informations

En application de la loi, nous nous sommes assurés que les diverses informations relatives aux prises de participation et de contrôle et à l'identité des détenteurs du capital ou des droits de vote vous ont été communiquées dans le rapport de gestion.

Responsabilités de la direction et des personnes constituant le gouvernement d'entreprise relatives aux comptes annuels

Il appartient à la direction d'établir des comptes annuels présentant une image fidèle conformément aux règles et principes comptables français ainsi que de mettre en place le contrôle interne qu'elle estime nécessaire à l'établissement de comptes annuels ne comportant pas d'anomalies significatives, que celles-ci proviennent de fraudes ou résultent d'erreurs.

Lors de l'établissement des comptes annuels, il incombe à la direction d'évaluer la capacité de la société à poursuivre son exploitation, de présenter dans ces comptes, le cas échéant, les informations nécessaires relatives à la continuité d'exploitation et d'appliquer la convention comptable de continuité d'exploitation, sauf s'il est prévu de liquider la société ou de cesser son activité.

Les comptes annuels ont été arrêtés par le directoire.

Responsabilités des commissaires aux comptes relatives à l'audit des comptes annuels

Il nous appartient d'établir un rapport sur les comptes annuels. Notre objectif est d'obtenir l'assurance raisonnable que les comptes annuels pris dans leur ensemble ne comportent pas d'anomalies significatives. L'assurance raisonnable correspond à un niveau élevé d'assurance, sans toutefois garantir qu'un audit réalisé conformément aux normes d'exercice professionnel permet de systématiquement détecter toute anomalie significative. Les anomalies peuvent provenir de fraudes ou résulter d'erreurs et sont considérées comme significatives lorsque l'on peut raisonnablement s'attendre à ce qu'elles puissent, prises individuellement ou en cumulé, influencer les décisions économiques que les utilisateurs des comptes prennent en se fondant sur ceux-ci.

Comme précisé par l'article L. 823-10-1 du Code de commerce, notre mission de certification des comptes ne consiste pas à garantir la viabilité ou la qualité de la gestion de votre société.

Dans le cadre d'un audit réalisé conformément aux normes d'exercice professionnel applicables en France, le commissaire aux comptes exerce son jugement professionnel tout au long de cet audit. En outre :


- ▶ il identifie et évalue les risques que les comptes annuels comportent des anomalies significatives, que celles-ci proviennent de fraudes ou résultent d'erreurs, définit et met en œuvre des procédures d'audit face à ces risques, et recueille des éléments qu'il estime suffisants et appropriés pour fonder son opinion. Le risque de non-détection d'une anomalie significative provenant d'une fraude est plus élevé que celui d'une anomalie significative résultant d'une erreur, car la fraude peut impliquer la collusion, la falsification, les omissions volontaires, les fausses déclarations ou le contournement du contrôle interne ;
- ▶ il prend connaissance du contrôle interne pertinent pour l'audit afin de définir des procédures d'audit appropriées en la circonstance, et non dans le but d'exprimer une opinion sur l'efficacité du contrôle interne ;

- ▶ il apprécie le caractère approprié des méthodes comptables retenues et le caractère raisonnable des estimations comptables faites par la direction, ainsi que les informations les concernant fournies dans les comptes annuels ;
- ▶ Il apprécie le caractère approprié de l'application par la direction de la convention comptable de continuité d'exploitation et, selon les éléments collectés, l'existence ou non d'une incertitude significative liée à des événements ou à des circonstances susceptibles de mettre en cause la capacité de la société à poursuivre son exploitation. Cette appréciation s'appuie sur les éléments collectés jusqu'à la date de son rapport, étant toutefois rappelé que des circonstances ou événements ultérieurs pourraient mettre en cause la continuité d'exploitation. S'il conclut à l'existence d'une incertitude significative, il attire l'attention des lecteurs de son rapport sur les informations fournies dans les comptes annuels au sujet de cette incertitude ou, si ces informations ne sont pas fournies ou ne sont pas pertinentes, il formule une certification avec réserve ou un refus de certifier ;
- ▶ il apprécie la présentation d'ensemble des comptes annuels et évalue si les comptes annuels reflètent les opérations et événements sous-jacents de manière à en donner une image fidèle,

Neuilly-sur-Seine et Paris-La Défense, le 13 mars 2019


Les Commissaires aux Comptes

CABINET DIDIER KLING ET ASSOCIES



Luc Williamson

ERNST & YOUNG et Autres



Jean-Christophe Pernet



EMOVA Group
Exercice clos au 30 septembre 2018

COMPTES SOCIAUX 2018

SOMMAIRE

BILAN

- Bilan Actif
- Bilan Passif

COMPTE DE RESULTAT

REGLES ET METHODES COMPTABLES

- Evénements majeurs de l'exercice
- Evénements intervenus entre la date de clôture et l'établissement des comptes annuels
- Règles et méthodes comptables
- Changements de méthode

COMPLEMENTS D'INFORMATIONS RELATIFS AU BILAN ET AU COMPTE DE RESULTAT

- Etat des immobilisations
- Etat des amortissements
- Etat des provisions
- Etat des échéances des créances et des dettes
- Eléments relevant de plusieurs postes du bilan
- Produits et avoirs à recevoir
- Charges à payer et avoirs à établir
- Charges et produits constatés d'avance
- Résultat financier
- Charges et produits exceptionnels
- Transferts de charges
- Répartition du montant global d'impôt sur les bénéfices
- Composition du capital social
- Tableau de variation des capitaux propres
- Ventilation du chiffre d'affaires net

ENGAGEMENTS FINANCIERS ET AUTRES INFORMATIONS

- Engagements financiers
- Accroissements et allègements de la dette future d'impôts
- Rémunérations des dirigeants
- Effectif moyen
- Engagements pris en matière de pensions, retraites et engagements assimilés
- Identité de la société mère consolidant les comptes de la société
- Liste des filiales et participations

Bilan Actif

BILAN ACTIF	Du 01/10/2017 au 30/09/2018			Au 30/09/2017
	Brut	Amort. Prov.	Net	Net
Capital souscrit non appelé				
ACTIF IMMOBILISE				
<i>Immobilisations incorporelles</i>				
Frais d'établissement				
Frais de développement				
Concessions, brevets et droits similaires	1 181 623	901 882	279 741	270 246
Fonds commercial				
Autres immobilisations incorporelles	359 897		359 897	210 093
Avances et acomptes sur immobilisations incorporelles				
<i>Immobilisations corporelles</i>				
Terrains				
Constructions				
Installations techniques, matériel et outillages industriels				
Autres immobilisations corporelles	269 886	179 250	90 636	117 662
Immobilisations en cours				
Avances et acomptes				
<i>Immobilisations financières</i>				
Participations évaluées selon mise en équivalence				
Autres participations	39 716 830	16 500 714	23 216 116	22 420 875
Créances rattachées à des participations				
Titres immobilisés de l'activité en portefeuille				
Autres titres immobilisés				
Prêts	8 150	8 150		
Autres immobilisations financières	275 379	37 868	237 510	234 291
TOTAL I	41 811 764	17 627 864	24 183 900	23 253 867
ACTIF CIRCULANT				
<i>Stocks et en-cours</i>				
Matières premières, autres approvisionnements				
En-cours de production : - De biens - De services				
Produits intermédiaires et finis				
Marchandises				
Avances et acomptes versés sur commande				
<i>Créances</i>				
Clients et comptes rattachés	12 588 222	116 624	12 471 598	4 535 024
Autres	5 534 437	523 571	5 010 866	3 288 565
Capital souscrit et appelé, non versé				
<i>Valeurs mobilières de placement</i>				
Actions propres	54 330	50 926	3 403	3 403
Autres titres				
<i>Instruments de trésorerie</i>				
Disponibilités	45 398		45 398	102 084
Charges constatées d'avance	230 131		230 131	220 793
TOTAL II	18 452 518	691 122	17 761 396	8 149 870
Frais d'émission d'emprunt à étaler	III			
Primes de remboursement des obligations	IV			
Ecarts de conversion actif	V			
TOTAL GENERAL (I + II + III + IV + V)	60 264 282	18 318 986	41 945 286	31 403 037

Bilan Passif

BILAN PASSIF	Du 01/10/2017	Du 01/10/2016
	Au 30/09/2018	Au 30/09/2017
CAPITAUX PROPRES		
Capital social ou individuel (dont versé) 16 829 226	16 829 226	16 605 768
Prime d'émission, de fusion, d'apport	21 837 696	21 539 751
Ecarts de réévaluation		
Ecart d'équivalence		
- Légale	341 675	341 675
Réserves :		
- Statutaires ou contractuelles		
- Réglementées		
- Autres		
Report à nouveau	-19 597 443	-22 056 610
Résultat de l'exercice (bénéfice ou perte)	- 39 165	2 459 167
Subventions d'investissement		
Provisions réglementées	502 202	498 200
TOTAL I	19 874 191	19 387 951
AUTRES FONDS PROPRES		
Produits des émissions de titres participatifs		
Avances conditionnées		
Autres		
TOTAL I (bis)		
PROVISIONS POUR RISQUES ET CHARGES		
Provisions pour :		
- Risques	356 801	162 575
- Charges		
TOTAL II	356 801	162 575
EMPRUNTS ET DETTES		
Emprunts obligataires convertibles		77
Autres emprunts obligataires		
Emprunts et dettes :		
- Auprès des établissements de crédit	3 012 564	3 045 368
- Financières diverses	8 163 038	3 834 045
Avances et acomptes reçus sur commandes en cours		
- Fournisseurs et comptes rattachés	3 236 164	1 706 823
Dettes :		
- Fiscales et sociales	3 448 072	2 783 719
- Sur immobilisations et comptes rattachés		
Autres dettes	3 854 466	482 479
Instruments de trésorerie		
Produits constatés d'avance		
TOTAL III	21 714 304	11 852 511
Ecarts de conversion passif IV		
TOTAL GENERAL (I + I bis + II + III + IV)	41 945 296	31 403 037

Compte de résultat

COMPTE DE RESULTAT	Au 30/09/2018			Au 30/09/2017
	France	Exportation	Total	Total
Produits d'exploitation				
Ventes de marchandises				
Production vendue : - De biens				
- De services	7 015 059		7 015 059	8 028 021
Chiffre d'affaires net	7 015 059		7 015 059	8 028 021
Production : - Stockée				
- Immobilisée				
Subventions d'exploitation reçues			79 494	
Reprises sur amortissements, dépréciations et provisions, transferts de charges			37 462	392 212
Autres produits			42	6 290
TOTAL I			7 132 057	8 426 523
Charges d'exploitation				
Achats de marchandises (y compris droits de douane)			1 661	5 858
Variation de stocks (marchandises)				
Achats de matières premières et autres approvisionnements			427	
Variation de stocks (matières premières et autres approvisionnements)				2 013
Autres achats et charges externes *			2 657 797	3 440 195
Impôts, taxes et versements assimilés			257 346	171 295
Salaires et traitements			2 819 511	3 264 098
Charges sociales			1 169 934	1 275 372
Dotations aux : - Amortissements sur immobilisations			179 542	209 258
- Dépréciations sur immobilisations				
- Dépréciations sur actif circulant			5 871	8 893
- Provisions pour risques et charges				
Autres charges			33	669
TOTAL II			7 092 121	8 377 655
RESULTAT D'EXPLOITATION (I - II)			39 935	48 872
Bénéfice attribué ou perte transférée		III		
Perte supportée ou bénéfice transféré		IV		
Produits financiers				
Produits financiers de participation				
Produits des autres valeurs mobilières et créances actif immobilisé				
Autres intérêts et produits assimilés			41 393	3 142 038
Reprises sur provisions, dépréciations et transferts de charges			1 037 501	190 147
Différences positives de change				115
Produits nets sur cessions de valeurs mobilières de placement				
TOTAL V			1 078 894	3 332 300
Charges financières				
Dotations financières aux amortissements, dépréciations et provisions			1 012 000	328 337
Intérêts et charges assimilés			58 916	409 388
Différences négatives de change				
Charges nettes sur cessions valeurs mobilières placements				
TOTAL VI			1 070 916	737 725
RESULTAT FINANCIER (V - VI)			7 978	2 594 574
RESULTAT COURANT AVANT IMPOTS (I - II + III - IV + V - VI)			47 913	2 643 447

COMPTE DE RESULTAT (suite...)	Au 30/09/2018	Au 30/09/2017
Produits exceptionnels		
Sur opérations de gestion	33 489	101 151
Sur opérations en capital		
Reprises sur provisions, dépréciations et transferts de charges		462 495
TOTAL VII	33 489	563 646
Charges exceptionnelles		
Sur opérations de gestion	64 372	415 923
Sur opérations en capital	240	
Dotations exceptionnelles aux amortissements, dépréciations et provisions	197 987	189 971
TOTAL VIII	262 599	605 894
RESULTAT EXCEPTIONNEL (VII - VIII)	-229 110	-42 247
Participations des salariés IX		
Impôts sur les bénéfices X	-142 032	142 032
TOTAL DES PRODUITS (I + III + V + VII)	8 244 440	12 322 469
TOTAL DES CHARGES (II + IV + VI + VIII + IX + X)	8 283 605	9 863 302
BENEFICE OU PERTE (Total des produits - Total des charges)	-39 165	2 459 167

ANNEXE AUX COMPTES ANNUELS

Annexe au bilan et au compte de résultat de l'exercice clos le 30/09/2018 dont le total du bilan avant répartition est de 41 945 296 Euros et au compte de résultat de l'exercice, présenté sous forme de liste et dégageant un résultat de – 39 165 Euros.

L'exercice a une durée de 12 mois, recouvrant la période du 01/10/2017 au 30/09/2018.

Les notes et tableaux ci-après font partie intégrante des comptes annuels.

L'exercice précédent avait une durée de 12 mois recouvrant la période du 01/10/2016 au 30/09/2017.

Evénements majeurs de l'exercice

Acquisition de la société BLOOM'S

Le 17 septembre 2018, avec BLOOM'S, EMOVA GROUP intègre une nouvelle marque dynamique qui se développera aux côtés de ses quatre marques existantes.

Fondée en 2016, BLOOM'S est un pure player du végétal qui distribue des box de fleurs de saison sous forme d'abonnement et de cartes cadeau. Ces offres s'adressent essentiellement aux millennials (15-34 ans) et aux entreprises, clientèle complémentaire de celle d'EMOVA GROUP.

Avec cette acquisition, EMOVA GROUP accélère son déploiement dans le digital en complétant son offre web et renforce sa stratégie omnicanale (en complémentarité du site Monceau Fleurs, la refonte du site Au Nom de la Rose et le partenariat signé avec Amazon cités précédemment). BLOOM'S pourra accélérer sa croissance en s'appuyant sur l'ensemble des points de vente du groupe, lesquels pourront proposer de nouveaux services à une clientèle Bto C et BtoB.

emova
GROUP





Augmentation de capital du 17 septembre 2018

Aux termes des délibérations du Directoire de la Société en date du 17 septembre 2018, statuant sur délégation de compétence de l'assemblée générale mixte des actionnaires en date du 20 juillet 2018, le capital social a été augmenté d'un montant nominal de 223.458,30 euros pour le porter de 16.605.767,70 euros à 16.829.226 euros par émission de 1.489.722 actions nouvelles de 0,15 euro de valeur nominale chacune émises au prix unitaire de 0,35 euro, soit avec une prime d'émission unitaire de 0,20 euro et globale de 297.944,40 euros, entièrement souscrites et libérées par voie de compensation avec des créances certaines liquides et exigibles détenues à l'égard de la Société.

Evènements intervenus entre la date de clôture et l'établissement des comptes annuels

Regroupement d'actions

Aux termes des délibérations du Directoire en date du 16 novembre 2018, statuant sur délégation de compétence de l'assemblée générale mixte des actionnaires en date du 20 juillet 2018, il a été constaté la réalisation définitive du regroupement des actions à raison de 20 actions anciennes de 0,15 euro de valeur nominale chacune contre une action nouvelle de 3,00 euros de valeur nominale chacune.

La date d'effet du regroupement ayant été fixé au 7 novembre 2018.

Cette parité de regroupement permet de positionner les actions nouvelles issues du regroupement dans la moyenne des valeurs des actions cotées sur le marché Euronext Growth Paris.

Ce regroupement des actions s'inscrit dans le cadre de la volonté d'accompagner la Société dans son évolution sur son cœur de métier, à savoir la vente de fleurs et plantes et devrait permettre de réduire la volatilité du cours de l'action EMOVA GROUP induite par le faible niveau de sa valeur boursière actuelle.

Augmentation de capital du 16 novembre 2018

A la suite de l'exercice de 8.220 bons de souscription d'actions dits « BSA », le Directoire en date du 16 novembre 2018 a constaté la réalisation définitive de l'augmentation de capital d'un montant nominal de 616,50 euros, portant le capital social de 16.829.226 euros à 16.829.842,50 euros, par émission de 4.110 actions nouvelles au prix de 0,46 euro chacune.

Règles et méthodes comptables

Les conventions générales comptables ont été appliquées dans le respect du principe de prudence, conformément aux hypothèses de base :

- continuité de l'exploitation,
- permanence des méthodes comptables d'un exercice à l'autre,
- indépendance des exercices,

et conformément aux règles générales d'établissement et de présentation des comptes annuels.

La méthode de base retenue pour l'évaluation des éléments inscrits en comptabilité est la méthode des coûts historiques.

Les états financiers ont été établis en conformité avec les normes comptables définies par les règlements ANC 2014-03 et du règlement ANC 2017-07.

La continuité d'exploitation sur les 12 prochains mois à compter du 1er octobre 2018 s'appuie principalement sur la progression des flux de trésorerie d'exploitation, la poursuite de la politique d'investissement du groupe (hors croissance externe), l'obtention d'un nouveau financement acté en décembre 2018 et le remboursement des échéances contractuelles des dettes financières et des dettes d'acquisitions existantes au 30 septembre 2018.

IMMOBILISATIONS INCORPORELLES ET CORPORELLES

Les immobilisations incorporelles et corporelles sont évaluées à leur coût d'acquisition ou de production, compte tenu des frais nécessaires à la mise en état d'utilisation de ces biens, et après déduction des rabais commerciaux, remises, escomptes de règlements obtenus.

Les décisions suivantes ont été prises au niveau de la présentation des comptes annuels :

- immobilisations décomposables : l'entreprise n'a pas été en mesure de définir les immobilisations décomposables ou la décomposition de celles-ci ne présente pas d'impact significatif,
- immobilisations non décomposables : bénéficiant des mesures de tolérance, l'entreprise a opté pour le maintien des durées d'usage pour l'amortissement des biens non décomposés.

Les amortissements sont calculés suivant les modes linéaire ou dégressif en fonction de la durée de vie prévue :

emova



Logiciels informatiques	de 3 à 5 ans
Brevets	5 ans
Site Internet et Intranet	5 ans
Agencements, aménagements, installations	de 7 à 8 ans
Matériel de bureau et informatique	de 2 à 5 ans
Mobilier	de 3 à 8 ans

IMMOBILISATIONS FINANCIERES ET VALEURS MOBILIERES DE PLACEMENT

Les titres de participation figurent au bilan à leur coût d'acquisition. Une dépréciation est constatée lorsque la valeur d'inventaire est inférieure à la valeur d'acquisition. Les frais liés à ces acquisitions sont enregistrés au bilan et font l'objet d'un amortissement dérogatoire. La valeur d'inventaire est déterminée en tenant compte, notamment, de la quote-part d'Emova Group dans les capitaux propres de ces sociétés et des perspectives de rentabilité appréciées par référence aux flux de trésorerie futurs actualisés de ces sociétés.

Les comptes courants débiteurs (et créditeurs) intragroupes sont intégrés dans l'analyse afin d'apprécier leur caractère recouvrable.

Conformément à ces méthodes, des provisions pour dépréciation sur les titres de participation Global, CDF, Happy, MFEF, MF SA, MAISON DE VERDI et HAURAUNIZE ont été constatées lors des exercices précédents à hauteur de 16.189 K€. Le taux d'actualisation et le taux de croissance à l'infini utilisés pour les besoins du test de dépréciation sont respectivement de 9% et de 1%.

Les dotations sur l'exercice s'élèvent à 1012 k€ et les reprises à 701 k€.

Soit 16 500 k€ de provisions pour dépréciation cumulées au 30 septembre 2018.

CREANCES ET DETTES

Les créances et les dettes sont valorisées à leur valeur nominale. Une dépréciation est pratiquée lorsque la valeur d'inventaire est inférieure à la valeur comptable.

CREDIT IMPOT COMPETITIVITE EMPLOI

Le CICE est comptabilisé en diminution des charges de personnels.
Il permet de financer une partie des investissements.

Intégration fiscale

Le groupe EMOVA est en intégration fiscale

emova
G R O U P



EMOVA Group est la société mère du groupe fiscal composé des sociétés Monceau Fleurs, Monceau Fleurs Expansion, Rapid Flore Expansion, Emova Production, Emova Market Place, Floria Création, Happy, Happy Expansion, Hauraunize, La Générale Des Végétaux, ANR, ANRE, ANRH, ANRP.

La société EMOVA group support l'impôt pour l'ensemble de ses filiales.

Changements de méthode

Les méthodes d'évaluation et de présentation des comptes annuels retenues pour cet exercice n'ont pas été modifiées par rapport à l'exercice précédent.

Informations complémentaires pour donner une image fidèle

Néant

Honoraires des Commissaires aux comptes

Les honoraires des Commissaires aux comptes s'élèvent à 117 k€ au 30 septembre 2018

Etat des Immobilisations

	Valeur brute des Immobilisations Au début d'exercice	Augmentations	
		Réévaluation en cours d'exercice	Acquisitions, créations, virements pst à pst
Frais d'établissement, recherche et développement			
Autres immobilisations incorporelles	1 027 852		153 771
Immobilisations incorporelles en cours	210 093		149 804
TOTAL	1 237 945		303 575
Terrains			
Constructions sur sol propre			
Constructions sur sol d'autrui			
Installations générales, agencements, constructions			
Installations techniques, matériel et outillages industriels			
Autres installations, agencements, aménagements	172 870		6 734
Matériel de transport			
Matériel de bureau, informatique, mobilier	89 017		1 264
Emballages récupérables et divers			
Immobilisations corporelles en cours			
Avances et acomptes			
TOTAL	261 887		7 998
Participations évaluées par équivalence			
Autres participations	38 610 211		1 106 619
Autres titres immobilisés			
Prêts et autres immobilisations financières	280 309		3 220
TOTAL	38 890 520		1 109 839
TOTAL GENERAL	40 390 353		1 421 412

	Par virement de pst à pst	Par cession ou mise HS	immob. à fin exercice	Val. Origine à fin exercice
Frais d'établissement, recherche et développement				
Autres immobilisations incorporelles			1 181 623	
Immobilisations incorporelles en cours			359 897	
TOTAL			1 541 520	
Terrains				
Constructions sur sol propre				
Constructions sur sol d'autrui				
Installations générales, agencements, constructions				
Installations techniques, matériel et outillages industriels				
Autres installations, agencements, aménagements			179 604	
Matériel de transport				
Matériel de bureau, informatique, mobilier			90 281	
Emballages récupérables et divers				
Immobilisations corporelles en cours				
Avances et acomptes				
TOTAL			269 885	
Participations évaluées par équivalence				
Autres participations			39 716 830	
Autres titres immobilisés				
Prêts et autres immobilisations financières			283 529	
TOTAL			40 000 359	
TOTAL GENERAL			41 811 764	

Etat des amortissements

	Situations et mouvements de l'exercice			
	Début exercice	Dotations exercice	Eléments sortis reprises	Fin exercice
Frais d'établissement, recherche				
Autres immobilisations incorporelles	757 605	144 276		901 882
Terrains				
Installations générales, agencements constructions				
Installations techniques, matériel et outillages industriels				
Installations générales, agencements divers	69 540	19 116		88 656
Matériel de transport				
Matériel de bureau, informatique, mobilier	48 686	15 910		64 596
Emballages récupérables et divers				
TOTAL	118 226	35 026		153 252
TOTAL GENERAL	875 831	179 302		1 055 134

	Ventilation des dotations aux amortissements de l'exercice			Mouvements affectant la provision pour amort. dérog.	
	Linéaire	Dégressif	Exception	Dotations	Reprises
Frais d'établissement, recherche					
Autres immobilisations incorporelles	144 276				
Terrains					
Installations générales, agencements constructions	19 116				
Installations techniques, matériel et outillage industriels					
Installations générales, agencements divers					
Matériel de transport					
Matériel de bureau, informatique, mobilier	15 910				
Emballages récupérables et divers					
TOTAL	35 026				
TOTAL GENERAL	179 302				

Mouvements de l'exercice affectant les charges réparties sur plusieurs exercices	Montant net début	Augmentation	Dotations aux amort.	Montant net à la fin
Charges à répartir sur plusieurs exercices Primes de remboursement obligations				

Etat des échéances des créances et des dettes

ETAT DES CREANCES	Montant brut	Un an au plus	Plus d'un an
Créances rattachées à des participations			
Prêts	8 150		8 150
Autres immobilisations financières	275 379		275 379
Clients douteux ou litigieux	121 376	121 376	
Autres créances clients	12 466 846	12 466 846	
Personnel et comptes rattachés	32 317	32 317	
Sécurité sociale, autres organismes sociaux	12 311	12 311	
Etat et autres collectivités publiques :			
- CICE	337 892	337 892	
- T.V.A	949 840	949 840	
- Autres impôts, taxes, versements et assimilés	70 799	70 799	
Groupe et associés	4 113 454		4 113 454
Débiteurs divers	17 824	17 824	
Charges constatées d'avance	230 131	230 131	
TOTAL GENERAL	18 406 189	14 239 336	4 396 983

ETAT DES DETTES	Montant brut	A un an au plus	Plus 1 an 5 ans au plus	A plus de 5 ans
Emprunts obligataires convertibles				
Autres emprunts obligataires				
Emprunts et dettes auprès des établissements de crédits :				
- à 1 an maximum	197 256	197 256		
- plus d'un an	2 815 309	1 103 396	1 711 913	
Emprunts et dettes financières divers				
Fournisseurs et comptes rattachés	3 236 164	3 236 164		
Personnel et comptes rattachés	407 549	407 549		
Sécurité sociale et autres organismes sociaux	535 668	535 668		
Etat et autres collectivités publiques :				
- Impôts sur les bénéfices	62 521	62 521		
- T.V.A	2 246 470	2 246 470		
- Autres impôts et taxes	195 864	195 864		
Dettes sur immobilisations et comptes rattachés				
Groupe et associés	8 163 038		8 163 038	
Autres dettes	3 854 464	3 854 464		
Produits constatés d'avance				
TOTAL GENERAL	21 714 303	11 839 352	9 874 951	
Emprunts souscrits en cours d'exercice	293 774			
Emprunts remboursés en cours d'exercice	505 142			
Emprunts et dettes contractés auprès des associés				

Eléments relevant de plusieurs postes du bilan

	Montant concernant les entreprises		Montant des dettes et créances représentées par des effets de commerce
	Liées	avec lesquelles la société à un lien de participation	
Capital souscrit non appelé			
Avances et acomptes sur immobilisations incorporelles			
Avances et acomptes sur immobilisations corporelles			
Participations		23 216 115	
Créances rattachées à des participations			
Prêts			
Autres titres immobilisés			
Autres immobilisations financières			
Avances et acomptes versés sur commandes			
Créances clients et comptes rattachés	8 567	10 790 962	
Autres créances	111 713	3 921 181	
Capital souscrit et appelé non versé			
Valeurs mobilières de placement			
Disponibilités			
Emprunts obligataires convertibles			
Autres emprunts obligataires			
Emprunts et dettes auprès des établissements de crédit			
Emprunts et dettes financières divers	3 743 330	4 393 333	
Avances et acomptes reçus sur commandes en cours			
Dettes fournisseurs et comptes rattachés	1 796 750	15 313	
Dettes fiscales et sociales			
Dettes sur immobilisations et comptes rattachés			
Autres dettes			
Produits de participation			
Autres produits financiers		80 560	
Charges financières	26 374		
	61 168 087	1 498 543	

Produits et avoirs à recevoir

Montant des produits et avoirs à recevoir inclus dans les postes suivants du bilan	Montant TTC
IMMOBILISATIONS FINANCIERES	
Créances rattachées à des participations	
Autres immobilisations financières	
CREANCES	
Créances clients et comptes rattachés	1 626 964
Organismes Sociaux	12 311
Autres créances	151 358
VALEURS MOBILIERES DE PLACEMENT	
DISPONIBILITES	
TOTAL	1 790 633

Charges à payer et avoirs à établir

Montant des charges à payer et avoirs à établir inclus dans les postes suivants du bilan	Montant TTC
Emprunt Obligataires	
Emprunts et dettes auprès des établissements de crédit	
Emprunts et dettes financières divers	26 374
Dettes fournisseurs et comptes rattachés	616 589
Dettes fiscales et sociales	719 039
Dettes sur immobilisations et comptes rattachés	
Autres dettes	
TOTAL	1 362 002

Charges et produits constatés d'avance

	Charges	Produits
Charges / Produits d'exploitation	230 130	
Charges / Produits financiers		
Charges / Produits exceptionnels		
TOTAL	230 130	

Résultat financier

Le résultat Financier de 319 355 € se décompose ainsi :

Produits Financiers

Intérêts sur Comptes courants :	41 393
Reprise de Provisions sur Comptes courants :	336 879
Reprise de Provisions sur titres :	700 622
Total	1 078 894

Charges Financières

Intérêts sur Emprunts et Dettes :	6 943
Intérêts sur Comptes courants filiales :	17 056
Intérêts sur comptes bancaires	34 918
Provisions sur titres	1 012 000
Total	1 070 917

Charges et produits exceptionnels

	Charges exceptionnelles	Produits exceptionnels
Amendes	952	
Dotations amortissements dérogatoires & Reprises	4 001	
Dotation et reprise provision sur litiges	194 226	
Divers	63 419	33 489
TOTAL	262 599	33 489

Transferts de Charges d'exploitation

Le poste « transfert de charges d'exploitation » de 37 462 € correspondent aux avantages en nature déduits.

Répartition du montant global de l'impôt sur les bénéfices

	Montant avant impôts	Montant de l'impôt dû	Montant après impôts
Résultat d'exploitation	39 935		39 935
Résultat financier	7 978		7 978
Résultat exceptionnel	-229 110	-142 032	-87 078
TOTAL	-181 197	-142 032	-39 165

L'impôt dû correspond à l'extourne de l'impôt sur les sociétés comptabilisé lors de la clôture précédente. En effet, l'impôt avait été comptabilisé à tort au 30 septembre 2017 pour 142 k€ car les déficits fiscaux permettaient d'absorber le bénéfice fiscal. La provision pour impôt à payer n'étant plus nécessaire, elle a été reprise.

Composition du capital social

	Nombre	Valeur nominale
Actions / parts sociales composant le capital social au début de l'exercice (1)	5 535 261	3
Actions / parts sociales émises pendant l'exercice (1)	74 486	3
Actions / parts sociales remboursées pendant l'exercice		
Actions / parts sociales composant le capital social en fin d'exercice (1)	5 609 747	3

(1) En tenant compte du regroupement d'actions, décision prise lors de l'assemblée générale mixte des actionnaires du 20 juillet 2018. Le regroupement a été effectué à raison de 20 actions anciennes de 0,15 euro de valeur nominale chacune contre une action nouvelle de 3 euros de valeur nominale chacune. La date d'effet du regroupement ayant été fixé au 7 novembre 2018.

Au 30 septembre 2018, EMOVA Group dispose de 567 actions propres provisionnées à hauteur de 94%.

Tableau de variation des capitaux propres

	01/10/2017	Affectation résultat	Résultat	Augment. Capital	Divers	30/09/2018
Capital	16 605 768			223 458		16 829 226
Prime d'émission	21 539 751			297 945		21 837 696
Réserve légale	341 675					341 675
Report à nouveau	-22 056 610	2 459 167				-19 597 443
Résultat de l'exercice	2 459 167	-2 459 167	- 39 165			-39 165
Amortissements dérogatoires	498 200				4 002	502 202
TOTAL	19 387 951		-39 165	521 403	4 002	19 874 191

Ventilation du chiffre d'affaires net

Répartition par secteur d'activité	Montant
Ventes de marchandises	
Ventes de produits finis	
Prestations de services	7 015 059
TOTAL	7 015 059

Répartition par marché géographique	Montant
France	7 015 059
Etranger	
TOTAL	7 015 059

Engagements financiers

Engagements donnés à EMOVA Holding

Abandon de dettes reçues avec clause de retour à meilleure fortune au 30 septembre 2015 :

La société EMOVA Holding a consenti par acte sous seing privé en date du 30 septembre 2015 un abandon de créances avec clause de retour à meilleure fortune au profit de la société EMOVA Group d'un montant total arrêté à la somme de deux millions sept cent quatre-vingt-douze mille neuf cent quarante-deux euros (2.792.942,00€).

Le retour à meilleure fortune est défini par la réalisation au plus tard au cours de l'exercice clos le 30 septembre 2041, cet exercice inclus, d'un bénéfice net tel qu'il ressortira de la ligne HN de l'imprimé fiscal 2053 permettant de reconstituer les capitaux propres de la société EMOVA Group à hauteur de son capital social.

En cas de retour à meilleure fortune tel que défini aux paragraphes ci-dessus «Information complémentaires pour donner une image fidèle», la société EMOVA Group s'engage à réinscrire au crédit du compte courant de la société EMOVA Holding dans les quatre (4) mois de la clôture de chaque exercice social ayant fait apparaître le retour à meilleur fortune et jusqu'à concurrence de la Somme Abandonnée soit la somme de deux millions sept cent quatre-vingt-douze mille neuf cent quarante-deux euros (2.792.942,00€), une somme égale à 5 % du bénéfice net ci-dessus défini.

Si, toutefois, certains exercices faisaient apparaître un résultat comptable déficitaire, le déficit serait reporté sur les exercices suivants et la réinscription de la créance au crédit du compte courant de l'associé n'aurait à intervenir qu'à partir de l'exercice au cours duquel le déficit aura été imputé et pour la fraction du bénéfice restant après déduction des pertes.



Abandon de dettes reçues avec clause de retour à meilleure fortune au 30 septembre 2016 :

De la même façon la société EMOVA Holding a consenti par acte sous seing privé en date du 30 septembre 2016 un abandon de créances au profit de la société EMOVA Group d'un montant total arrêté à la somme de un million quatre-vingt-six mille deux cent quatre-vingt-quinze euros et 38 centimes (1.086.295,38€) avec clause de retour à meilleure fortune.

Sur l'exercice clos au 30 septembre 2018, la société EMOVA Holding n'a consenti aucun abandon de créance avec clause de retour à meilleure fortune au profit de la société EMOVA Group.

Autres Engagements

900 parts sociales de la société La Générale Des Végétaux ont été nanties par la société EMOVA Group dans le cadre de l'acquisition de la société HAURAUNIZE.

L'emprunt souscrit le 1er octobre 2008 d'un montant de 2 300 K€ par EMOVA Group auprès du Crédit Lyonnais ainsi que celui souscrit auprès de la BRED le 14 novembre 2008 d'un montant de 2 300 K€ sont garantis par le nantissement de 60 000 actions de la société Hauraunize acquise par EMOVA Group.

EMOVA Group est caution de trois prêts souscrits par sa fille MAGIE FLORALE auprès de la BRED pour un montant de 268.653 €.

EMOVA Group est caution d'une facilité de caisse obtenue par sa fille MAGIE FLORALE auprès de la BRED pour un montant de 48.000 €.

EMOVA Group est caution d'un prêt souscrit par sa fille Monceau Fleurs auprès de la BRED pour un montant de 69.600 €.

Engagements reçus des Filiales et autres sociétés

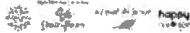
Abandon de Comptes Courant et de Créances accordées avec clause de retour à meilleure fortune :

La société EMOVA Group a constaté par actes sous seing privé en date du 30 septembre 2016 un abandon de Compte Courant et un abandon de créances avec clause de retour à meilleure fortune au profit des sociétés suivantes :

- Monceau Fleurs Italia pour un montant de 123.787,55 euros, « abandon du compte courant »,
- FLORIA Création pour un montant de 900.000,00 euros, « abandon de créances »,

emova

GROUP



Le retour à meilleure fortune est défini par la réalisation au plus tard au cours de l'exercice clos le 30 septembre 2040 (inclus), d'un bénéfice net tel qu'il ressortira de la ligne HN de l'imprimé fiscal 2053 permettant de reconstituer les capitaux propres des différentes filiales à hauteur du montant de leur capital social.

En cas de retour à meilleure fortune tel que défini au paragraphe ci-dessus, les différentes participations s'engagent à réinscrire au crédit du compte courant de la société EMOVA Group dans les quatre (4) mois de la clôture de chaque exercice social ayant fait apparaître le retour à meilleure fortune et jusqu'à concurrence de la somme abandonnée une somme égale à 5% du bénéfice net ci-dessus défini.

L'abandon de créance au profit de Monceau Fleurs Italia est devenu sans objet car la société a fait l'objet d'une TUP au cours de l'exercice.

Aucun nouvel abandon de créance n'a été consenti au 30 septembre 2018.

Engagements reçus 123 Invest et investisseurs privés

EMOVA Group a mis en place un partenariat avec 123 Investment pour la mise à disposition de véhicules d'investissement souscrits par des investisseurs privés et ayant pour vocation d'investir dans des fonds de commerce sous les enseignes du Groupe (sous la forme de sociétés en commandite par actions) :

- RETAIL IDF OUEST – pour la reprise ou la création de magasins situés dans l'ouest de la région parisienne ;
- RETAIL PARIS EST - pour la reprise ou la création de magasins situés dans Paris Intra Muros.

123 Investment est gérant des véhicules investisseurs et EMOVA en assure la gestion quotidienne.

Au 30 septembre 2018 le véhicule RETAIL IDF OUEST comptait 12 magasins et RETAIL PARIS EST 3.

Une promesse unilatérale de vente d'actions a été conclue entre EMOVA Group et 123 Investment qui permet à EMOVA Group de bénéficier d'une option de rachat de chaque véhicule, exerçable du 1er janvier au 31 décembre 2021.

Engagements reçus minoritaires BLOOM'S

Le 17 septembre 2018, la société EMOVA Group a acquis 51,74% du capital de la société BLOOM'S ; EMOVA Group est bénéficiaire de 2 promesses unilatérales de cession d'actions, lui permettant ainsi qu'acquérir le solde du capital. Les promesses de ventes peuvent être exercées par le Bénéficiaire à tout moment entre le 1^{er} novembre 2019 et le 31 décembre 2019.

Accroissements et allègements de la dette future d'impôts

Accroissements de la dette future d'impôts	Montant
ACCROISSEMENTS	
Provisions règlementées :	0
Autres :	
TOTAL	0
Taux d'IS	28%
Impôts latents	0
Allègements de la dette future d'impôts	
ALLEGEMENTS	
Déduction des frais acquisition de titres :	46 000
Imputation des déficits reportables	27 049 862
Autres :	
TOTAL base	27 095 860
Taux d'IS	28%
Impôts latents	7 586 841
Solde net	-7 586 841

Rémunérations des dirigeants

Rémunérations attribuées aux mandataires sociaux :

- Les rémunérations ou avantages en nature versés par la Société aux mandataires sociaux durant l'exercice clos le 30 septembre 2018 sont présentés dans le tableau suivant :

(en €)	RÉMUNERATION FIXE ET PRIMES	AVANTAGE EN NATURE	JETONS DE PRÉSENCE	TOTAL
M. Bruno BLASER Président du Directoire	Néant	Néant	Néant	Néant
Autres membres du Directoire	Néant	Néant	Néant	Néant
M. Laurent PFEIFFER Président du Conseil de Surveillance	Néant	Néant	Néant	Néant
Autres membres du Conseil de Surveillance	Néant	Néant	Néant	Néant

Les mandataires sociaux d'EMOVA Group ne perçoivent aucune rémunération de la part de cette société. Ils sont également mandataires sociaux de la société EMOVA Holding qui leur verse une rémunération, celle-ci faisant ensuite l'objet d'une répartition et d'une refacturation à EMOVA Group dans le cadre du contrat d'animation et de prestation de services entre EMOVA Group et EMOVA Holding.

Les éléments de rémunération des mandataires sociaux, qui comprennent une part fixe et une part variable, sont soumis annuellement au vote du Comité de Surveillance de la Société EMOVA Holding. La part variable est intégralement basée sur la performance du Groupe et est appréciée sur la base de l'objectif d'EBITDÂ défini lors de l'établissement du budget annuel en début de chaque exercice.

Au cours de l'exercice écoulé, la Société n'a attribué aux mandataires sociaux aucune option de souscription ou d'achat d'actions, ni titre de capital, ni titre de créance, ni titre donnant accès au capital ou donnant droit à l'attribution de titre de créance d'elle-même ou de sociétés contrôlées.

- Les rémunérations ou avantages en nature versés par les sociétés contrôlées par la Société aux membres du Directoire et/ou aux membres du Conseil de surveillance de la Société durant l'exercice clos le 30 septembre 2018 sont les suivants :

(en €)	REMUNERATION FIXE	AVANTAGE EN NATURE	JETONS DE PRESENCE	TOTAL
M. Bruno BLASER Président du Directoire	Néant	Néant	Néant	Néant
Autres membres du Directoire	Néant	Néant	Néant	Néant
M. Laurent PFEIFFER Président du Conseil de Surveillance	Néant	Néant	Néant	Néant
Autres membres du Conseil de Surveillance	Néant	Néant	Néant	Néant

Au cours de l'exercice écoulé, il n'a été versé aux mandataires sociaux par les sociétés contrôlées par la Société, aucune rémunération proportionnelle, ni option de souscription ou d'achat d'actions, ni titre de capital, ni titre de créance, ni titre donnant accès au capital ou donnant droit à l'attribution de titre de créance.

Aucun engagement de quelque nature que ce soit n'a été pris par la Société au bénéfice de ses mandataires sociaux, correspondant à des éléments de rémunération, des indemnités ou des avantages dus ou susceptibles d'être dus à raison de la prise, de la cessation ou du changement de leurs fonctions ou postérieurement à celles-ci.

Effectif moyen

	Personnel salarié	Personnel mis à disposition de l'entreprise
Cadres	57	
Agents de maîtrise et techniciens	9	
Employés	96	
Ouvriers		
TOTAL	162	

Engagements pris en matière de pensions, retraites et engagements assimilés

Engagements	Montant
Pensions et indemnités assimilées (PIDR)	185 490
Compléments de retraite pour personnel en activité	
Compléments de retraite et indemnités assimilés pour personnel à la retraite	
Indemnités de départ à la retraite et autres indemnités pour personnel en activité	
TOTAL	185 490

Les provisions pour Indemnités de Départ à la Retraite (IDR) ne font pas l'objet d'une comptabilisation. Les hypothèses utilisées sont les suivantes :

- Méthode rétrospective des unités de crédits projetées
- taux de charges sociales : 45%
- taux d'actualisation : 1,54 %

Identité de la société mère consolidant les comptes de la société

La société EMOVA Group est la société mère du groupe consolidé.

Tableau des filiales et participations

Filiales et participations	Capital social et Primes	Réserves et report nouveau	Quote-part du capital détenu en %	Valeur brute des titres détenus	Valeur nette des titres détenus	Prés et avances consommés par la Sté	Cautions et avoirs donnés par la Sté	C.A. M.T. de dernier exercice clos	Résultat de dernier exercice clos	Dividendes constatés par la Sté dans l'ex
A – Renseignements détaillés concernant les filiales & participations										
<i>- Filiales (plus de 50% du capital détenu)</i>										
La Générale des Végétaux	68 602	870 437	100%	1 530 000	1 530 000			6 514 193	1 921 500	
Happy Inc.	357 000	-242 217	100%	9 711 100	1 592 377			778 645	37 535	
WHKS BV	18 000	-19 992	100%					0	- 5 548	
Monceau Fleurs	1 367 850	358 467	99.99%	7 639 034	7 639 034	163 494		2 266 691	166 040	
Hauraunize	1 200 000	1 774 738	100%	16 980 000	9 388 485			0	-7329	
Global BV (1)	120 500	NC	100%	120 500	0	487 178		NC	NC	
Emova market Place	119 502	-193 124	100%	119 502	119 502	719 362		4 295 586	-60 918	
Emova Production	205 210	-431 153	100%	504 576	504 576	281 758		1 007 648	-719 761	
ANRH	1 292 241	-1 905 350	100%	170 001	170 001	636 277		0	-35 280	
Bloom's (2)	720 574	-788 260	51,74 %	1 060 619	1 060 619			501 099	-258 963	
<i>Participations (10 à 50 % du capital détenu)</i>										
MFEF	1 802 110	- 884 356	29.24%	527 000	381 927	241 345		0	-7 155	
Centrale D. Fleurs	537 010	358 084	33%	390 529	185 598	0		1 591 181	125 285	
Maison de Verdi	228 572	-21 190	31.90%	319 973	0			1 201 749	4 934	
B – Renseignements globaux concernant les autres filiales & participations										
<i>- Filiales non reprises en A:</i>										
a) Françaises										
b) Etrangères										
<i>- Participations non reprises en A:</i>										
a) Françaises										
b) Etrangères										

(1) : sociétés sans activité, en cours de liquidation

(2) : société dont la date de clôture a été modifiée sur l'exercice, le chiffre d'affaire et le résultat correspondent à 9 mois d'activités.